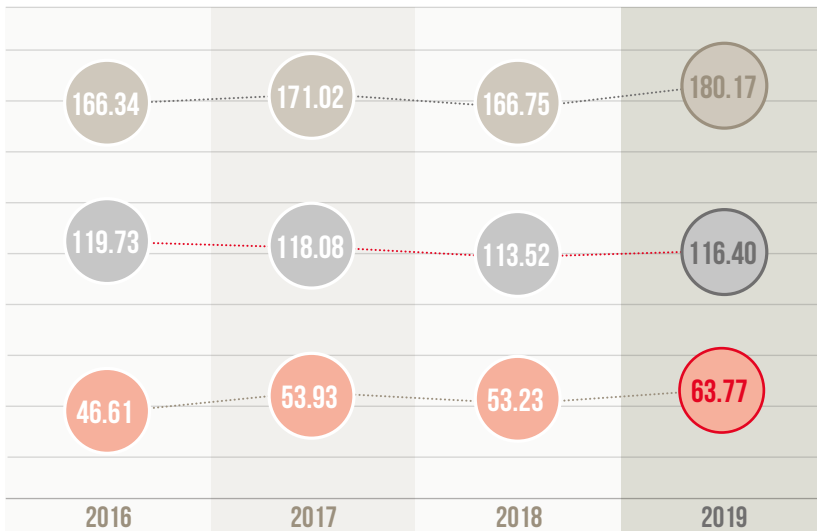


LE MARCHÉ DES SERVICES POSTAUX

CHIFFRE D'AFFAIRES (C.A.)

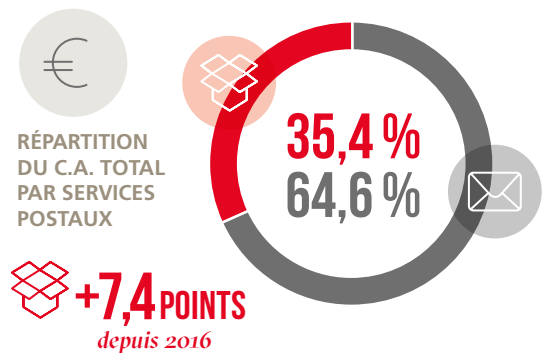
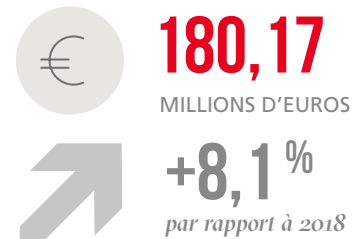
millions d'euros



● Services de courrier postal

● Services de colis

● Total



TRAFIC NATIONAL ET TRANSFRONTALIER

166,80 MILLIONS
D'UNITÉS



↘ **-6,5%**
par rapport à 2018

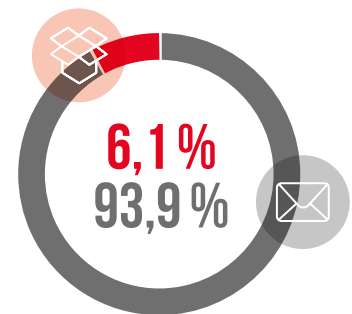
10,75 MILLIONS
D'UNITÉS



↗ **+8,1%**
par rapport à 2018



RÉPARTITION
DU TRAFIC
TOTAL PAR
SERVICES
POSTAUX



COURRIERS REÇUS

20,21 ↘ **19,45**
2018 2019

← MOYENNE PAR MOIS
PAR HABITANT →

COLIS RÉCEPTIONNÉS

1,16 ↗ **1,23**
2018 2019

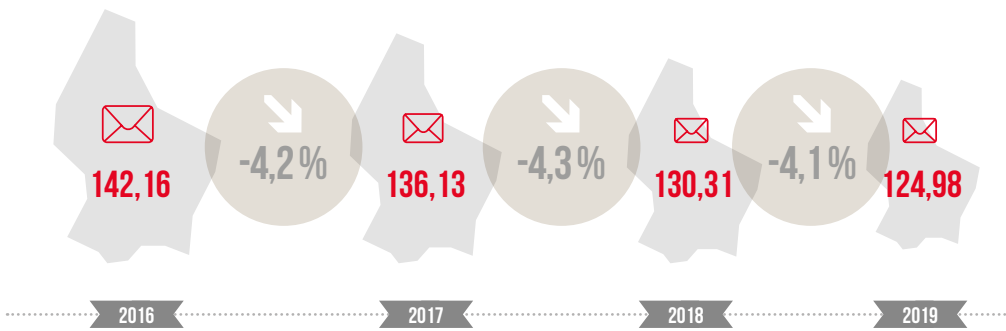
LE SECTEUR TOTALISE

1900 EMPLOYÉS




TRAFIC NATIONAL

millions d'unités



TRAFIC TRANSFRONTALIER

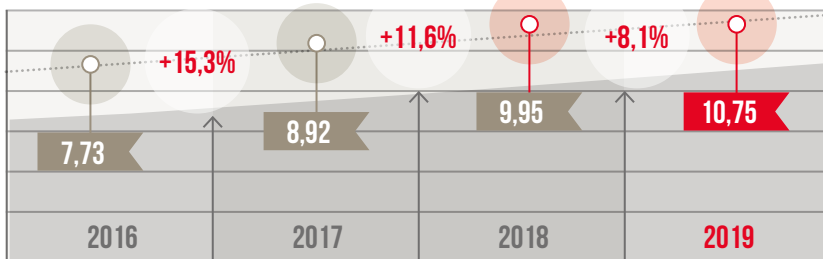
millions d'unités



LES SERVICES DE COLIS


TRAFIC TOTAL

millions d'unités

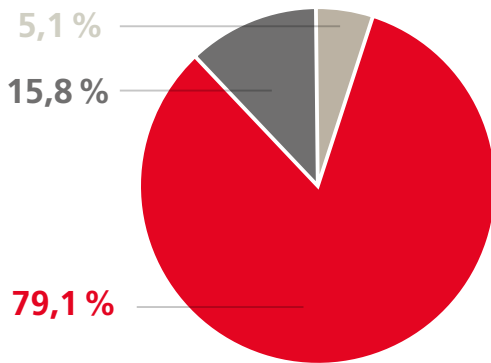


CONSTANTE AUGMENTATION DU TRAFIC DE COLIS TRANSFRONTALIER ENTRANT

millions d'unités



TRAFIC DES SERVICES DE COLIS



10,75
millions de colis

- Trafic national
- Trafic entrant
- Trafic sortant

LA QUALITÉ DES SERVICES POSTAUX PRÊTÉS

POINTS DE VENTE POST



BOÎTES POSTALES



POINTS « PACK UP »

