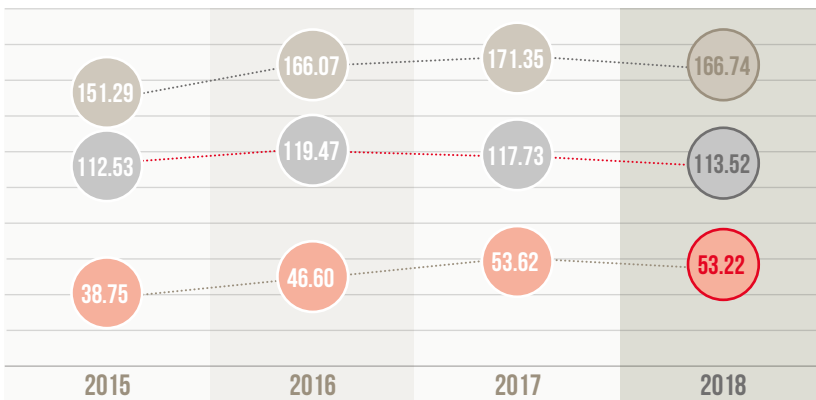


LE MARCHÉ DES SERVICES POSTAUX

CHIFFRE D'AFFAIRES (C.A.)



millions d'euros

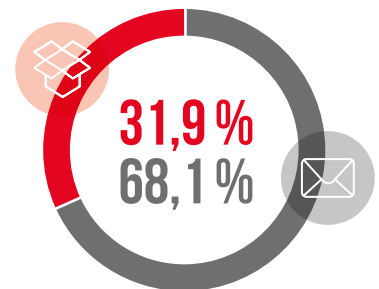


● Envois de courrier postal ● Services de colis ● Total

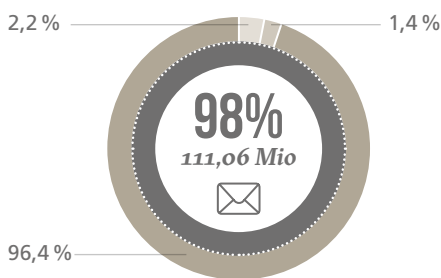
VOLUME D'ENVOI NATIONAL ET TRANSFRONTALIER



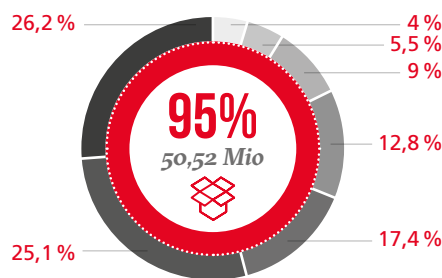
RÉPARTITION DU C.A. TOTAL ENTRE LES DIFFÉRENTS SERVICES POSTAUX



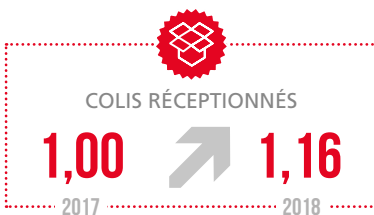
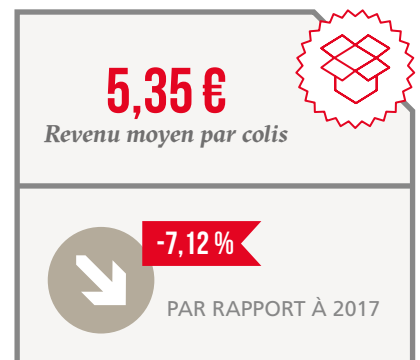
CHIFFRE D'AFFAIRES DES SERVICES POSTAUX GÉNÉRÉ PAR LES PRESTATAIRES PRINCIPAUX



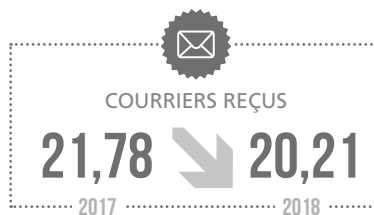
3 prestataires principaux par C.A. pour l'envoi du courrier postal



7 prestataires principaux par C.A. pour le service de colis



MOYENNE PAR MOIS PAR HABITANT

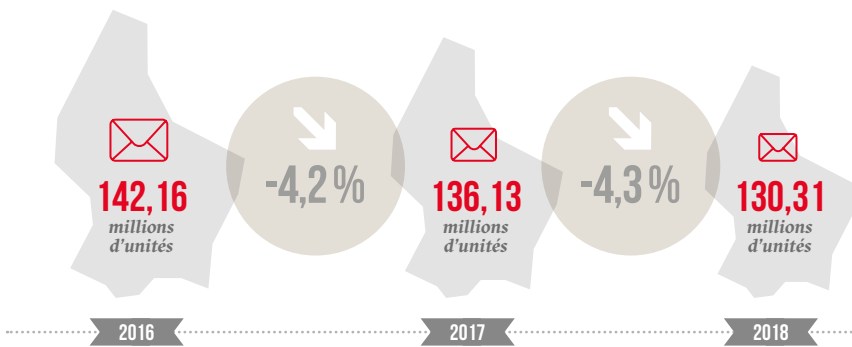


LE SECTEUR TOTALISE

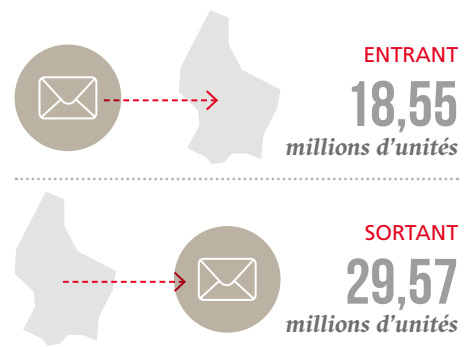
C.A. **1700** EMPLOYÉS



TRAFIC NATIONAL DES ENVOIS DE COURRIER POSTAL

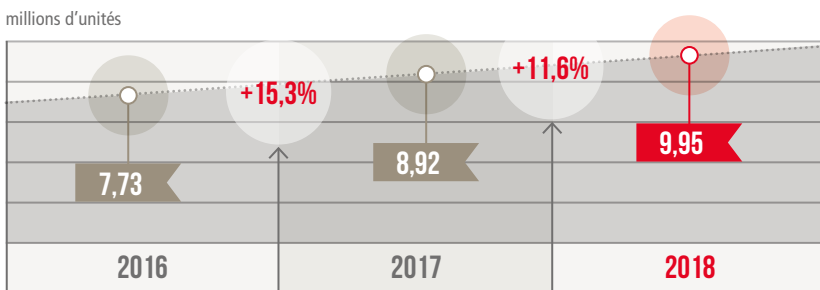


TRAFIC TRANSFRONTALIER



LES SERVICES DE COLIS

ÉVOLUTION DU TRAFIC DE COLIS

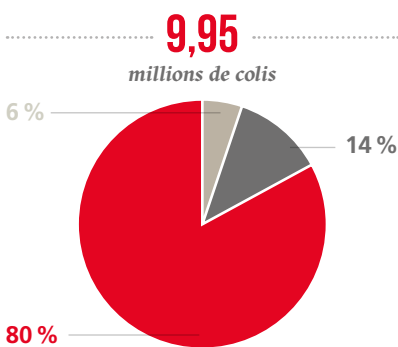


TRAFIC DE COLIS ENTRANT

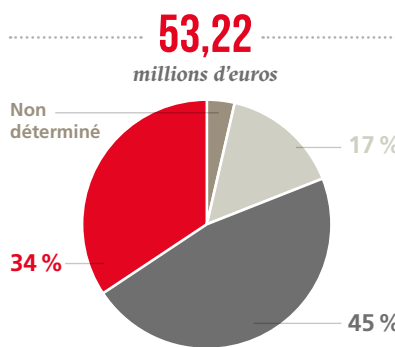


L'AUGMENTATION DU TRAFIC DE COLIS N'ENTRAÎNE PAS UNE CROISSANCE DU C.A.

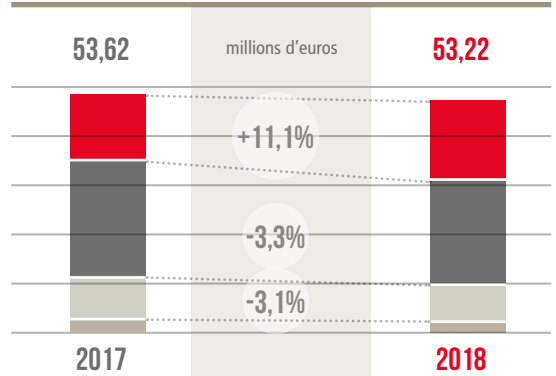
TRAFIC DES SERVICES DE COLIS



RÉPARTITION DU CHIFFRE D'AFFAIRES



LÉGÈRE BAISSÉ DU CHIFFRE D'AFFAIRES DES SERVICES DE COLIS



LA QUALITÉ DES SERVICES POSTAUX PRÊTÉS

POINTS DE VENTE POST



BOÎTES POSTALES



POINTS « PACK UP »

